

Prova Objetiva

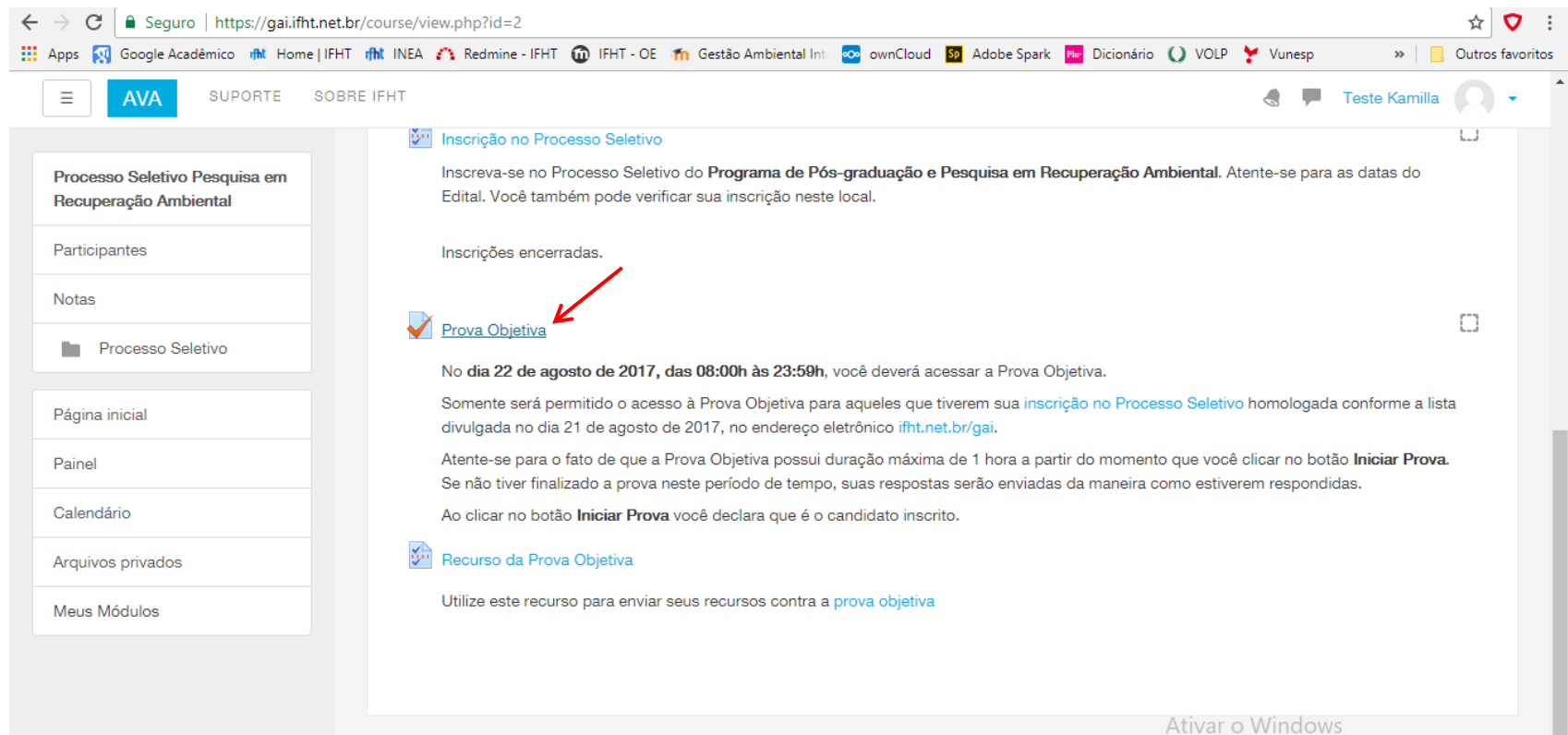
Instruções para realização



Acesse o AVA do GAI (gai.ifht.net.br).

No módulo **Processo Seletivo do Programa de Pós-graduação e Pesquisa em Recuperação Ambiental**, no final da página, você terá o espaço da Prova Objetiva.

Clique em **Prova Objetiva**.



The screenshot shows a web browser window with the URL <https://gai.ifht.net.br/course/view.php?id=2>. The page title is "Processo Seletivo Pesquisa em Recuperação Ambiental". The sidebar on the left contains the following items: "Participantes", "Notas", "Processo Seletivo", "Página inicial", "Painel", "Calendário", "Arquivos privados", and "Meus Módulos". The main content area has the following sections:

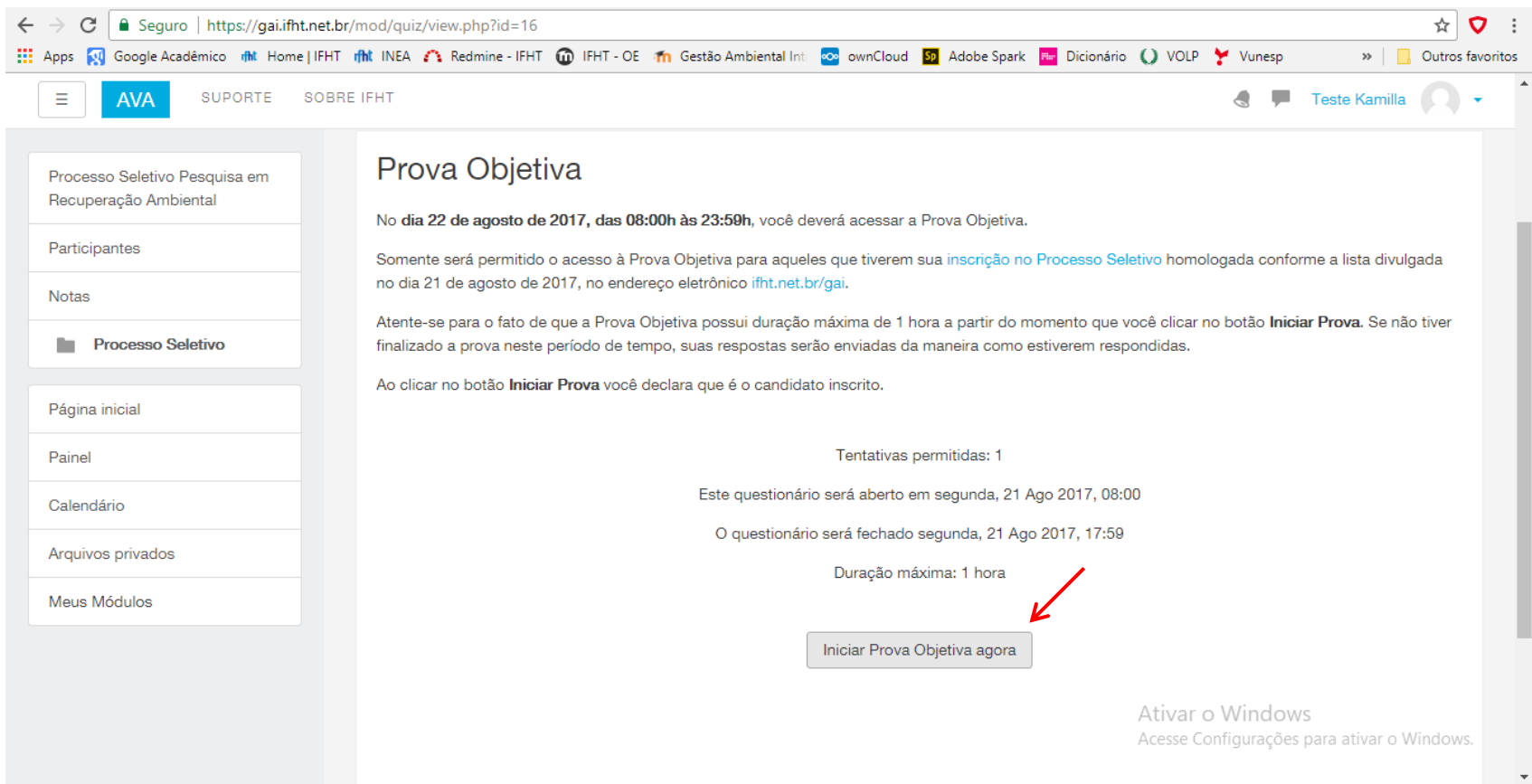
- Inscrição no Processo Seletivo**: "Inscreva-se no Processo Seletivo do Programa de Pós-graduação e Pesquisa em Recuperação Ambiental. Atente-se para as datas do Edital. Você também pode verificar sua inscrição neste local. Inscrições encerradas."
- Prova Objetiva**: "No dia 22 de agosto de 2017, das 08:00h às 23:59h, você deverá acessar a Prova Objetiva. Somente será permitido o acesso à Prova Objetiva para aqueles que tiverem sua inscrição no Processo Seletivo homologada conforme a lista divulgada no dia 21 de agosto de 2017, no endereço eletrônico ifht.net.br/gai. Atente-se para o fato de que a Prova Objetiva possui duração máxima de 1 hora a partir do momento que você clicar no botão **Iniciar Prova**. Se não tiver finalizado a prova neste período de tempo, suas respostas serão enviadas da maneira como estiverem respondidas. Ao clicar no botão **Iniciar Prova** você declara que é o candidato inscrito."
- Recurso da Prova Objetiva**: "Utilize este recurso para enviar seus recursos contra a [prova objetiva](#)"

A red arrow points to the "Prova Objetiva" link. At the bottom right of the page, there is a "Ativar o Windows" watermark.

Você será redirecionado para a tela abaixo que contém as instruções para realização da Prova Objetiva.

Leia atentamente as instruções e lembre-se de que você tem apenas uma tentativa para realizar a prova. As questões devem ser respondidas em até 1 hora, sem prorrogação.

Para iniciar a prova clique em **Iniciar Prova Objetiva agora**.



The screenshot shows a web browser window with the URL <https://gai.ifht.net.br/mod/quiz/view.php?id=16>. The page title is "Prova Objetiva". The main content area contains the following text:

No dia 22 de agosto de 2017, das 08:00h às 23:59h, você deverá acessar a Prova Objetiva.

Somente será permitido o acesso à Prova Objetiva para aqueles que tiverem sua [inscrição no Processo Seletivo](#) homologada conforme a lista divulgada no dia 21 de agosto de 2017, no endereço eletrônico ifht.net.br/gai.

Atente-se para o fato de que a Prova Objetiva possui duração máxima de 1 hora a partir do momento que você clicar no botão **Iniciar Prova**. Se não tiver finalizado a prova neste período de tempo, suas respostas serão enviadas da maneira como estiverem respondidas.

Ao clicar no botão **Iniciar Prova** você declara que é o candidato inscrito.

Tentativas permitidas: 1

Este questionário será aberto em segunda, 21 Ago 2017, 08:00

O questionário será fechado segunda, 21 Ago 2017, 17:59

Duração máxima: 1 hora

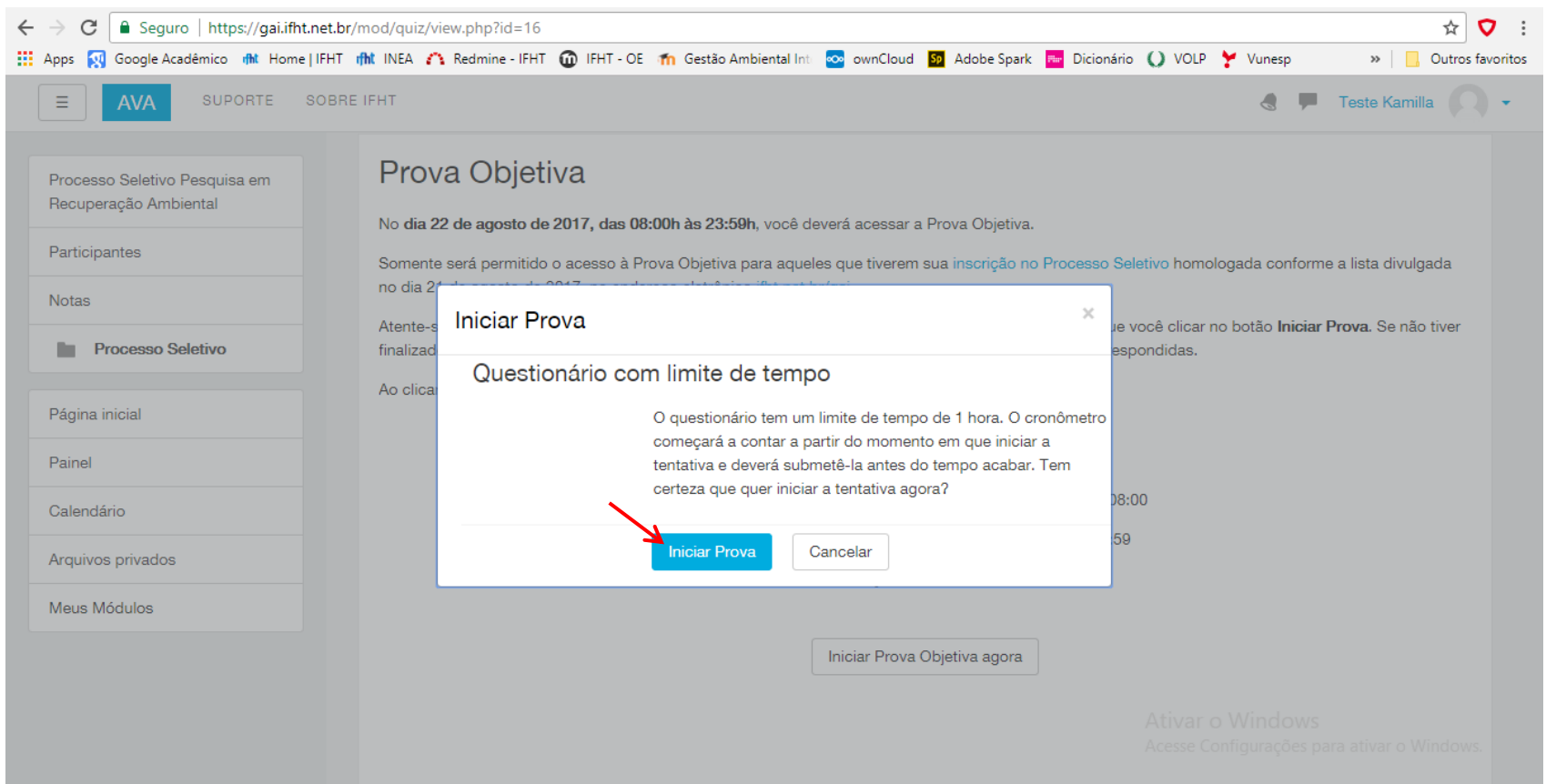
Iniciar Prova Objetiva agora

Ativar o Windows
Acesse Configurações para ativar o Windows.

Um aviso aparecerá em sua tela para que você se certifique de deseja realmente iniciar a Prova Objetiva.

Caso tenha certeza disso, clique em **Iniciar Prova**. Ou, se preferir tentar em outro horário, clique em **Cancelar** e retorne mais tarde ao AVA.

Lembre-se: ao clicar em **Iniciar Prova**, o cronômetro de 1 hora começará a contar.



The screenshot shows a web browser window with the URL <https://gai.ifht.net.br/mod/quiz/view.php?id=16>. The page title is "Prova Objetiva". The main content area displays the exam details, including the date and time: "No dia 22 de agosto de 2017, das 08:00h às 23:59h, você deverá acessar a Prova Objetiva." A confirmation dialog box is overlaid on the page, titled "Iniciar Prova" and "Questionário com limite de tempo". The dialog contains the text: "O questionário tem um limite de tempo de 1 hora. O cronômetro começará a contar a partir do momento em que iniciar a tentativa e deverá submetê-la antes do tempo acabar. Tem certeza que quer iniciar a tentativa agora?". There are two buttons in the dialog: "Iniciar Prova" (highlighted with a red arrow) and "Cancelar". Below the dialog, there is a button labeled "Iniciar Prova Objetiva agora". The background page is dimmed, showing a sidebar with navigation options like "Processo Seletivo Pesquisa em Recuperação Ambiental", "Participantes", "Notas", and "Processo Seletivo".

Esta é a tela da Prova Objetiva.

No centro, constam uma mensagem inicial sobre a prova e as questões e, à direita, está a numeração das questões e o cronômetro (que você deverá acompanhar atentamente).

Seguro | <https://gai.ifht.net.br/mod/quiz/attempt.php?attempt=48>

Apps Google Acadêmico Home | IFHT INEA Redmine - IFHT IFHT - OE Gestão Ambiental Int ownCloud Adobe Spark Dicionário VOLP Vunesp Outros favoritos

AVA SUPORTE SOBRE IFHT Teste Kamilla

Processo Seletivo do Programa de Pós-graduação e Pesquisa em Recuperação Ambiental

[Página inicial](#) / [Meus Módulos](#) / [Pós-Graduação](#) / [Processo Seletivo Pesquisa em Recuperação Ambiental](#) / [Processo Seletivo](#) / [Prova Objetiva](#)

Informação
▼ Marcar questão

Prezado Candidato,

Você está iniciando a prova objetiva de seleção para o Programa de Pós-graduação e Pesquisa em Recuperação Ambiental. Ela é composta de cinco questões objetivas.

Leia cada uma com atenção, selecione a melhor resposta e assinale-a. Você tem 60 minutos para concluir a prova e enviá-la.

Boa sorte!

Questão 1
Ainda não respondida
Vale 2,00 ponto(s).

1.2.P

NAVEGAÇÃO DO QUESTIONÁRIO

Teste Kamilla

1 2 3 4 5

Finalizar tentativa ...

Tempo restante **0:59:17**

cronômetro

Ativar o Windows
Acesse Configurações para ativar o Windows.

Após ter marcado todas as suas respostas, verifique se há tempo no seu cronômetro para revisar. Caso tenha, revise rapidamente suas marcações e verifique se não deixou nenhuma questão sem resposta.

Tendo finalizado a revisão e as marcações de suas respostas, clique, no final da tela, em **Finalizar tentativa...** para encerrar a prova.

Processo Seletivo Pesquisa em Recuperação Ambiental

Participantes

Notas

Processo Seletivo

Página inicial

Painel

Calendário

Arquivos privados

Meus Módulos

Escolha uma:

- A. [Redacted]
- B. [Redacted]
- C. [Redacted], apenas.
- D. [Redacted]
- E. [Redacted], apenas.

Finalizar tentativa ...

Após clicar em **Finalizar tentativa...**, você será redirecionado à tela abaixo. Nela, você terá um resumo da prova que te certificará de que suas respostas estão salvas e o cronômetro com seu tempo restante.

Você terá duas opções: **Retornar à tentativa** (caso queira verificar alguma resposta e tenha tempo para isso) ou **Enviar tudo e terminar** (você encerrará a prova e não poderá retornar às questões).

Seguro | https://gai.ifht.net.br/mod/quiz/summary.php?attempt=48

AVA SUPORTE SOBRE IFHT

Processo Seletivo Pesquisa em Recuperação Ambiental

Participantes

Notas

Processo Seletivo

Página inicial

Painel

Calendário

Arquivos privados

Meus Módulos

Prova Objetiva

Resumo de tentativas

Pergunta	Status
1	Resposta salva
2	Resposta salva
3	Resposta salva
4	Resposta salva
5	Resposta salva

Retornar à tentativa

Tempo restante 0:34:37

Esta tentativa precisa ser enviada até segunda, 21 Ago 2017, 16:50.

Enviar tudo e terminar

NAVEGAÇÃO DO QUESTIONÁRIO

Teste Kamilla

1 2 3 4 5

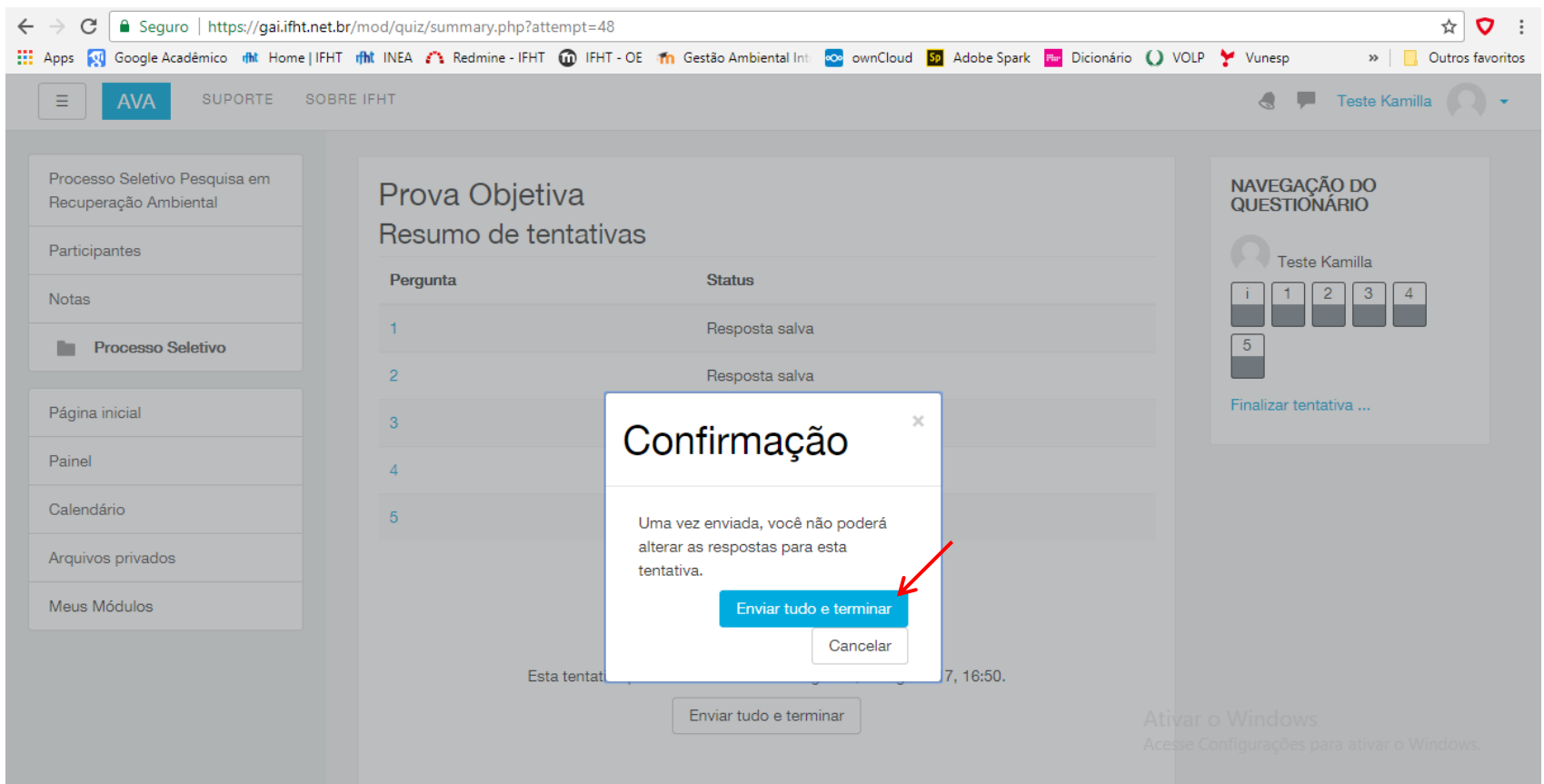
Finalizar tentativa ...

Ativar o Windows
Acesse Configurações para ativar o Windows.

Após clicar em **Enviar tudo e terminar**, a tela abaixo de confirmação aparecerá para você.

Uma vez enviada, você não poderá alterar as respostas para esta tentativa.

Caso tenha certeza, clique em **Enviar tudo e terminar**. Caso não, clique em **Cancelar** e retorne às questões.



The screenshot shows a web browser window with the URL <https://gai.ifht.net.br/mod/quiz/summary.php?attempt=48>. The page displays a quiz summary for 'Prova Objetiva' with a table of questions and their status. A confirmation dialog box is overlaid on the page, asking for confirmation to submit and finish the attempt. A red arrow points to the 'Enviar tudo e terminar' button in the dialog.

Pergunta	Status
1	Resposta salva
2	Resposta salva
3	
4	
5	

Confirmação

Uma vez enviada, você não poderá alterar as respostas para esta tentativa.

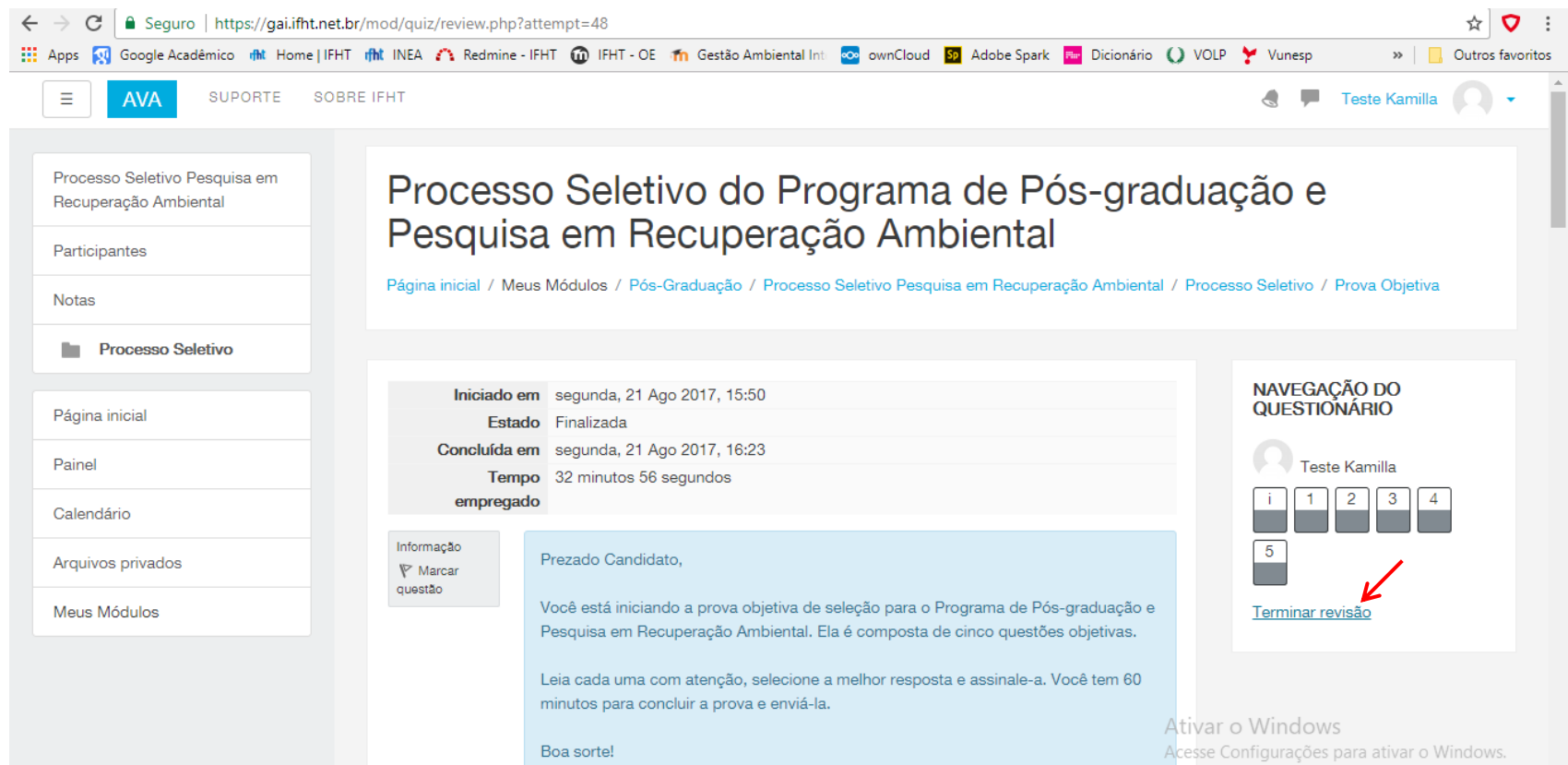
Enviar tudo e terminar

Cancelar

Após clicar em **Enviar tudo e terminar**, você será redirecionado à tela abaixo que contém o espelho de sua prova.

Clique em **Terminar revisão** e retorne à página inicial da Prova Objetiva.

A partir desse momento você só poderá visualizar o espelho de sua prova, não mais serão permitidas alterações.



The screenshot shows a web browser window with the URL <https://gai.ifht.net.br/mod/quiz/review.php?attempt=48>. The page title is "Processo Seletivo do Programa de Pós-graduação e Pesquisa em Recuperação Ambiental". The breadcrumb trail is: [Página inicial](#) / [Meus Módulos](#) / [Pós-Graduação](#) / [Processo Seletivo Pesquisa em Recuperação Ambiental](#) / [Processo Seletivo](#) / [Prova Objetiva](#).

On the left sidebar, there is a menu with "Processo Seletivo" selected. Below it are "Página inicial", "Painel", "Calendário", "Arquivos privados", and "Meus Módulos".

The main content area displays the following information:

Iniciado em	segunda, 21 Ago 2017, 15:50
Estado	Finalizada
Concluída em	segunda, 21 Ago 2017, 16:23
Tempo empregado	32 minutos 56 segundos

Below this is a section titled "Informação" with a "Marcar questão" icon. The text reads:

Prezado Candidato,

Você está iniciando a prova objetiva de seleção para o Programa de Pós-graduação e Pesquisa em Recuperação Ambiental. Ela é composta de cinco questões objetivas.

Leia cada uma com atenção, selecione a melhor resposta e assinale-a. Você tem 60 minutos para concluir a prova e enviá-la.

Boa sorte!

On the right side, there is a "NAVEGAÇÃO DO QUESTIONÁRIO" section for "Teste Kamilla". It shows a grid of question numbers 1 through 5. Question 5 is highlighted, and a red arrow points to a blue link labeled "Terminar revisão".

At the bottom right, there is a Windows watermark: "Ativar o Windows. Acesse Configurações para ativar o Windows."

Boa prova!

